


Válvula de esfera PN-25 (BSP/NPT)

ESPECIFICACIONES TÉCNICAS

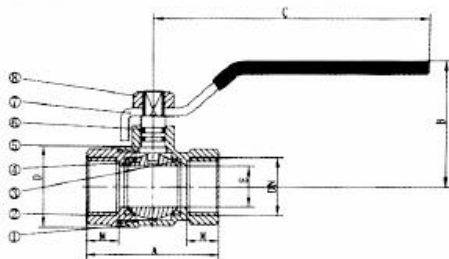
- Válvula de esfera paso total.
- Cuerpo de latón cromado.
- Bola de latón cromado.
- Eje de latón.
- Anillos de cierre de PTFE.
- Palanca de acero plastificado.
- Temperatura de trabajo desde -10°C a 130°C.
- Presión máxima de trabajo 25 bar (PN-25).
- Extremos roscados HH BSP.
- Extremos roscados HH NPT (Códigos con "N").



APLICACIONES

- Agua caliente y fría , aire comprimido, gasolina, nafta, gasóleo, keroseno, aceites, etc...

Código	Rosca	A	B	C	DØ	Peso (kg)
VESL 10 (N)	1/4"	43,50	45,00	88,00	9,00	0,125
VESL 10 (N)	3/8"	43,50	45,00	88,00	9,70	0,110
VESL 15 (N)	1/2"	52,00	48,00	102,00	14,50	0,130
VESL 20 (N)	3/4"	58,50	51,00	102,00	19,00	0,180
VESL 25 (N)	1"	68,00	66,00	118,00	24,00	0,290
VESL 32 (N)	1"- 1/4"	82,00	76,00	125,00	30,00	0,480
VESL 40 (N)	1 - 1/2"	87,00	86,00	150,00	37,00	0,595
VESL 50 (N)	2"	106,50	93,00	150,00	48,00	0,920
VESL 62 (N)	2 - 1/2"	126,00	112,00	200,00	60,50	1,900
VESL 75 (N)	3"	151,50	123,00	200,00	74,00	2,700
VESL 95 (N)	4"	180,00	145,00	250,00	93,00	3,700




MATERIALES		
ITEM	PIEZA	MATERIAL
1	Cuerpo	Latón
2	Tapa	Latón
3	Asiento bola	PTFE
4	Bola	Latón
5	Eje	Latón
6	Junta tórica	NBR
7	Volante	Acero
8	Tuerca	Acero

Válvula de esfera PN-40 (BSP/NPT)

ESPECIFICACIONES TÉCNICAS

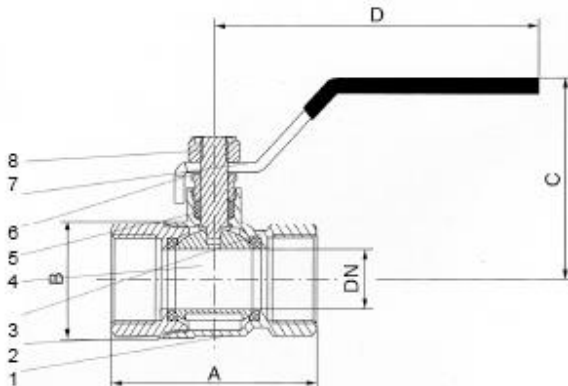
- Válvula de esfera paso total.
- Cuerpo de latón cromado.
- Bola de latón cromado.
- Eje de latón.
- Anillos de cierre de PTFE.
- Palanca de acero plastificado.
- Temperatura de trabajo desde -10°C a 90°C.
- Presión máxima de trabajo 40 bar (PN-40).
- Extremos roscados HH BSP.
- Extremos roscados HH NPT (Códigos con "N").



APLICACIONES

- Agua caliente y fría , aire comprimido, gasolina, nafta, gasóleo, keroseno, aceites, etc...

Código	Rosca	A	B	C	D	Peso (kg)
VESP 10 (N)	1/4"	43,00	23,00	39,20	87,00	0,102
VESP 10 (N)	3/8"	43,00	23,00	39,80	87,00	0,110
VESP 15 (N)	1/2"	55,00	29,00	57,00	95,50	0,180
VESP 20 (N)	3/4"	61,40	36,00	60,00	95,00	0,250
VESP 25 (N)	1"	67,60	43,00	62,00	126,00	0,350
VESP 32 (N)	1" - 1/4"	78,00	53,00	80,00	140,00	0,550
VESP 40 (N)	1 - 1/2"	88,00	63,00	85,00	140,00	0,760
VESP 50 (N)	2"	103,50	79,00	94,00	165,00	1,200
VESP 62 (N)	2 - 1/2"	132,00	102,50	121,50	224,00	
VESP 75 (N)	3"	152,00	120,50	129,50	224,00	
VESP 95 (N)	4"	178,00	145,00	141,00	283,50	



MATERIALES		
ITEM	PIEZA	MATERIAL
1	Cuerpo	Latón
2	Tapa	Latón
3	Asiento bola	PTFE
4	Bola	Latón
5	Eje	Latón
6	Junta tórica	NBR
7	Palanca	Acero
8	Tuerca	Acero